




弓の梱包、発送について

1.



2.



3.



1. まず、エアーキャップで弓をくるみます。
2. ホームセンターなどで売っている塩ビのパイプ（水道工事に使うもの）に入れます。
3. 両端に詰め物をしてガムテープなどで封をします。
弓ケースに入れてから同様に太めのパイプに入れて頂くとより安全です。
4. 弓の価格が30万円までの場合は宅急便、ゆうパックで送れます。それ以上の場合は日通航空、ヤマト便などで運賃とは別に保険（弓の価格分）を掛けてお送り下さい。いずれも「割れ物」、「取り扱い注意」などと入れ物に書いてください。

鈴木聡ヴァイオリン工房

063-0003

札幌市西区山の手3条3丁目4-24

TEL 011-611-0960

<http://www.satoshivn.com>